

UNIVERSIDAD
DE LA GUAJIRA


SHIKII EKIRAJIA
PÜLEE WAJIIRA

Instructivo para la selección de la modalidad de admisión



Vigilada **MINEDUCACIÓN**

Paso 1



Ingresa a www.uniguajira.edu.co
Menú
Admisiones
Inscripciones



Paso 2



Dé clic en la opción **Selección de modalidad de admisión**

Oficina de Registro y Control Académico

tamaño de la fuente ● ● ● Email Imprimir

Inscripciones

Proceso de Inscripción, Admisión y Matrícula de estudiantes nuevos


Requisitos de inscripción

- Diligenciar en su totalidad el formulario de inscripción.
- Visa de estudiante o Cédula de Extranjería (Si es extranjero)
- Pasaporte (Si es extranjero)
- Pagar el valor de la inscripción.

[Selección de modalidad de admisión](#)

Presentación
Equipo de trabajo
Calendario Académico
Inscripciones
Seguimiento y resultados proceso de Inscripción y Admisión
Matrícula Académica
Requisitos de matrícula
Valores de Matrículas
Financiación

Paso 3



Inicie sesión en la aplicación con su **código de aspirante (sin los ceros)** y contraseña que es su **número de documento de identidad**.

UNIVERSIDAD SHIKIL EKIRAJIA
DE LA GUAJIRA PÜLEE WAJIRA

12

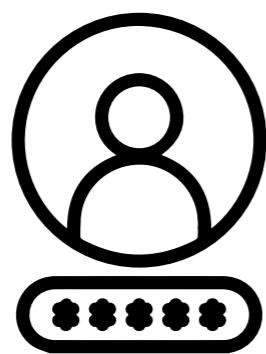
11

2 + 1 = ?


3

Ingresar

Paso 4



Resuelva la operación matemática y dé clic en **ingresar**.



Paso 5



Una vez dentro de la aplicación, verá sus datos personales y el programa donde fue admitido. Dé clic en la lupa **Modalidad de Evaluación** para comenzar a cargar los documentos.

Proceso de Admisión MEDINA RODRIGUEZ KHATERINNE PAOLA



UNIVERSIDAD DE LA GUAJIRA
UNIVERSITY OF THE GUAJIRA

Codigo	Identificacion	Nombre	Programa	Nivel Academico	Periodo	Admitido	Modalidad Evaluacion	Requisitos Matricula
12	11	MEDINA RODRIGUEZ KHATERINNE PAOLA	ADMINISTRACION DE EMPRESAS	PREGRADO	2022-1	SI		

1 - 1

Paso 6

Dé clic en **Modalidad**


UNIVERSIDAD DE LA GUAJIRA
UNIVERSITY OF THE GUAJIRA

Modalidad de Evaluación

Como requisito para el proceso de admisión le solicitamos que nos indique la modalidad por la cual desea ser evaluado, definidas a continuación. Lea atentamente los requisitos para cada modalidad.

Definiciones Modalidad Soportes

Modalidad
Seleccione

Guardar

Paso 7

Seleccione la **Modalidad**

UNIVERSIDAD DEL ORINOCO
DE LA GUAYANA

Modalidad de Evaluación

Como requisito para el proceso de admisión le solicitamos que nos indique la modalidad por la cual desea ser evaluado, definidas a continuación. Lea atentamente los requisitos para cada modalidad.

Identificación: 3646651

Definiciones Modalidad Soportes

Modalidad
Selecione

Selecione

- ASPIRANTE REGULAR
- BACHILLER DE ZONAS APARTADAS Y DE DIFÍCIL ACCESO (APLICA PARA AQUELLOS BACHILLERES DONDE NO EXISTA IES)
- BACHILLER REINSERTADO
- BACHILLERES DE COMUNIDADES NEGRAS
- BACHILLERES DE OTRAS COMUNIDADES INDÍGENAS
- DEPORTISTAS DESTACADOS
- DISCAPACITADOS
- HIJOS DE FUNCIONARIOS DE LA UNIVERSIDAD DE LA GUAYANA
- INDÍGENAS: WAYUU, KOGUI, KANKUAMOS, ARHUACOS, ARZARIOS
- MEJORES BACHILLERES DE LAS INSTITUCIONES EDUCATIVAS DEL DEPARTAMENTO DE LA GUAYANA

Requisitos

Paso 8

Dé clic en **Guardar**.

UNIVERSIDAD DEL ORINOCO
DE LA GUAYANA

Modalidad de Evaluación

Como requisito para el proceso de admisión le solicitamos que nos indique la modalidad por la cual desea ser evaluado, definidas a continuación. Lea atentamente los requisitos para cada modalidad.

Identificación: 66651

Definiciones Modalidad Soportes

Modalidad
INDÍGENAS: WAYUU, KOGUI, KANKUAMOS, ARHUACOS, ARZARIOS

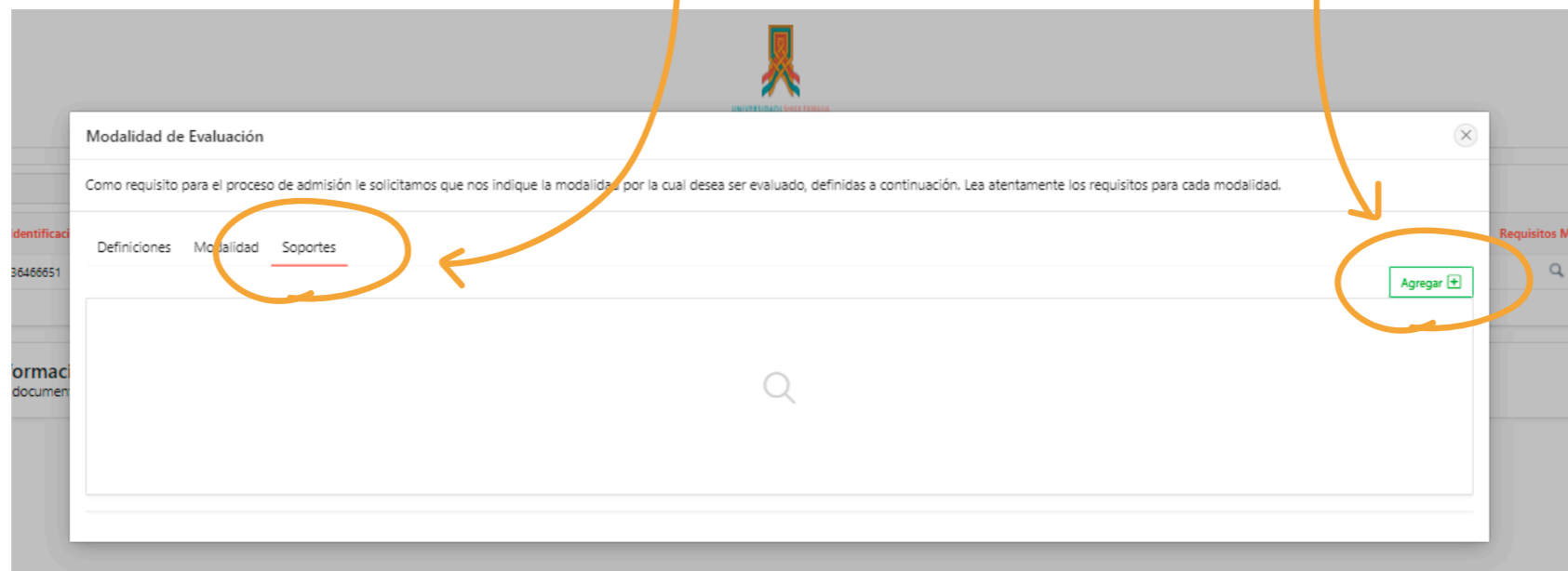
Modalidad registrada exitosamente. Recuerde cargar los soportes si son requeridos.

Guardar

Requisitos Ma

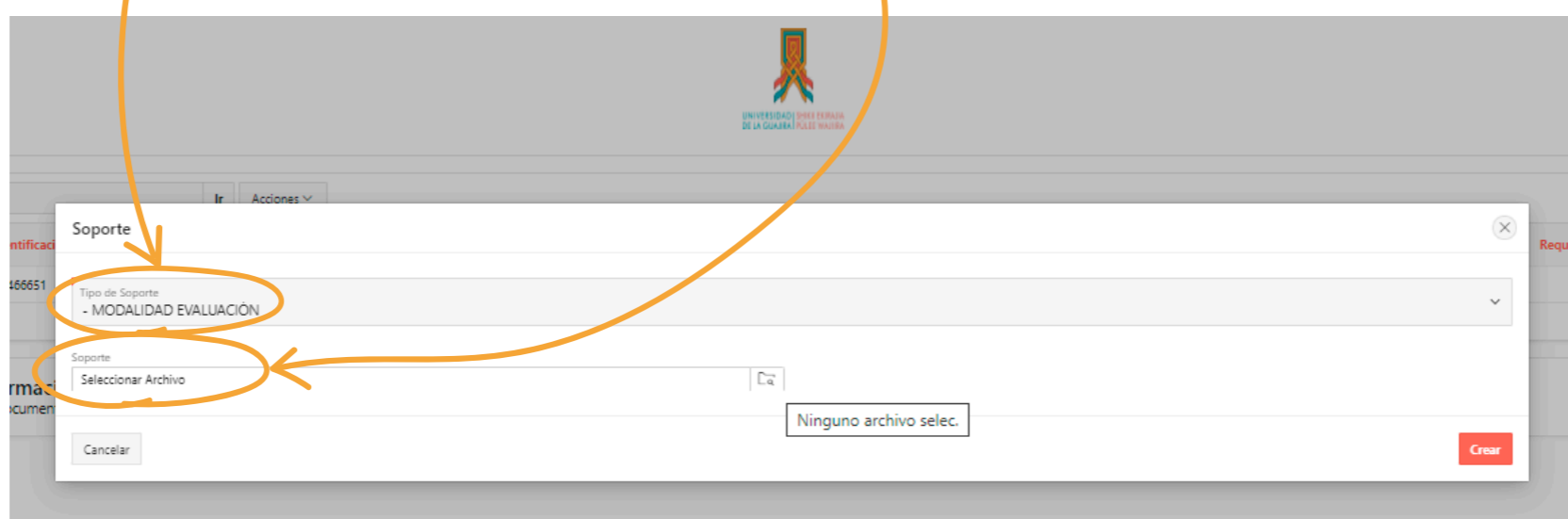
Paso 9

Dé clic en **Soportes** y luego en **Agregar**.



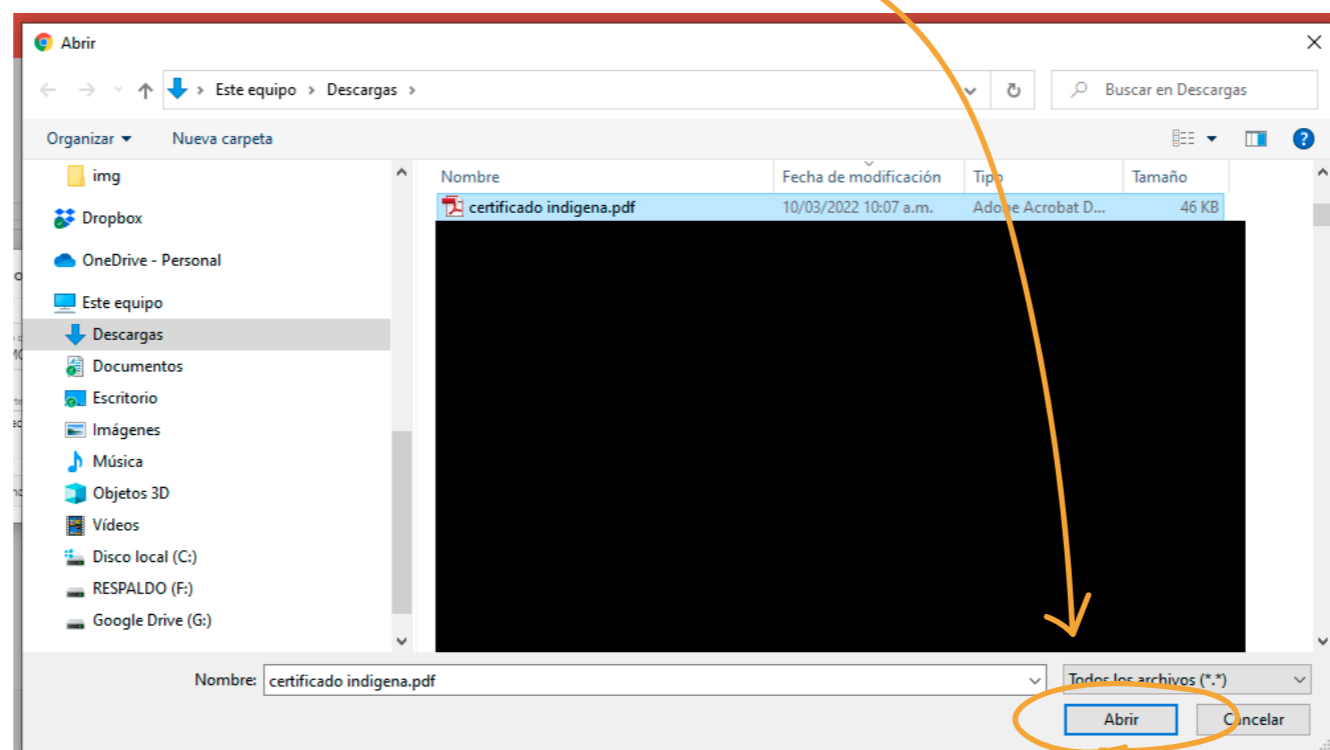
Paso 10

Seleccione el **Tipo de Soporte** y dé clic en **Seleccionar Archivo**.



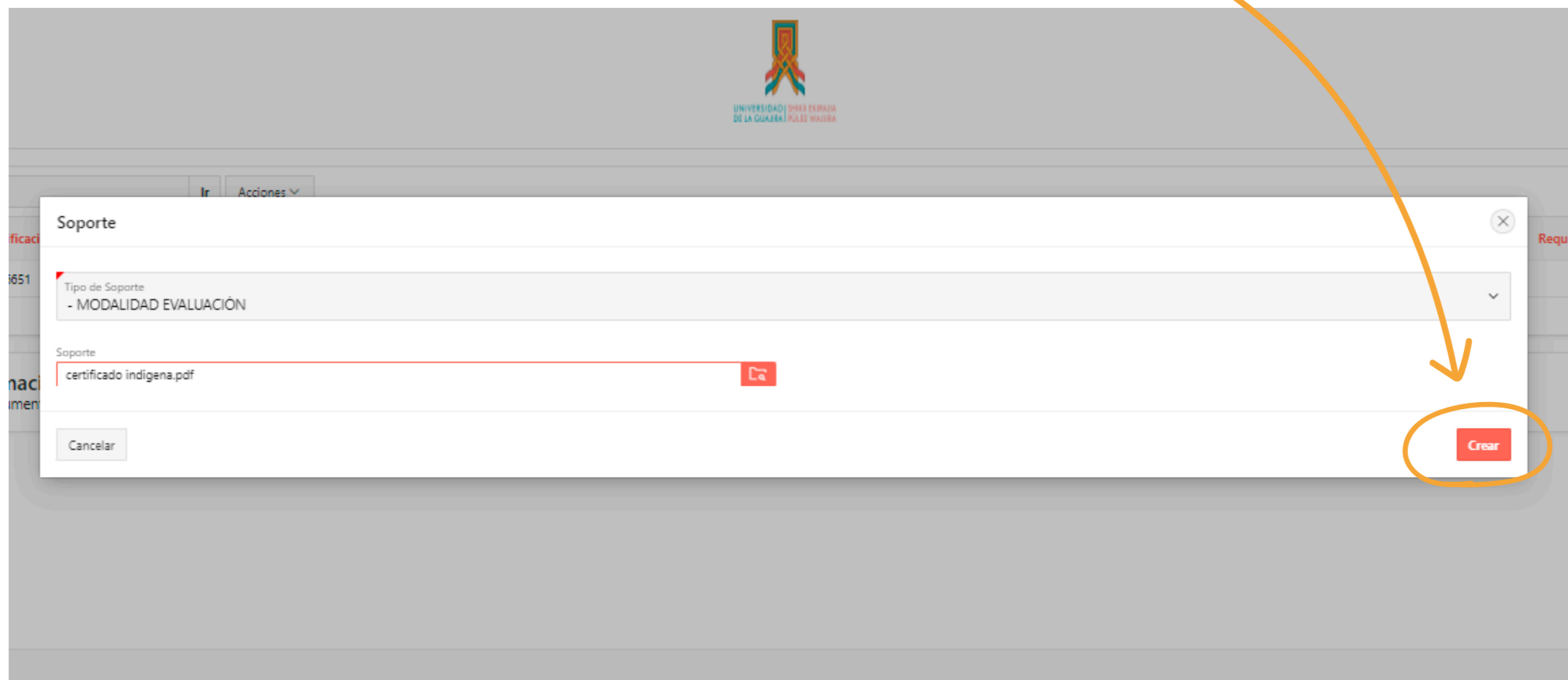
Paso 11

Seleccione el **archivo a cargar** y dé clic en **Abrir**.



Paso 12

Dé clic en **Crear**.



Paso 13



Listo, ha cargado el primer archivo.
Repita los pasos para cargar los demás
requisitos necesarios.

